

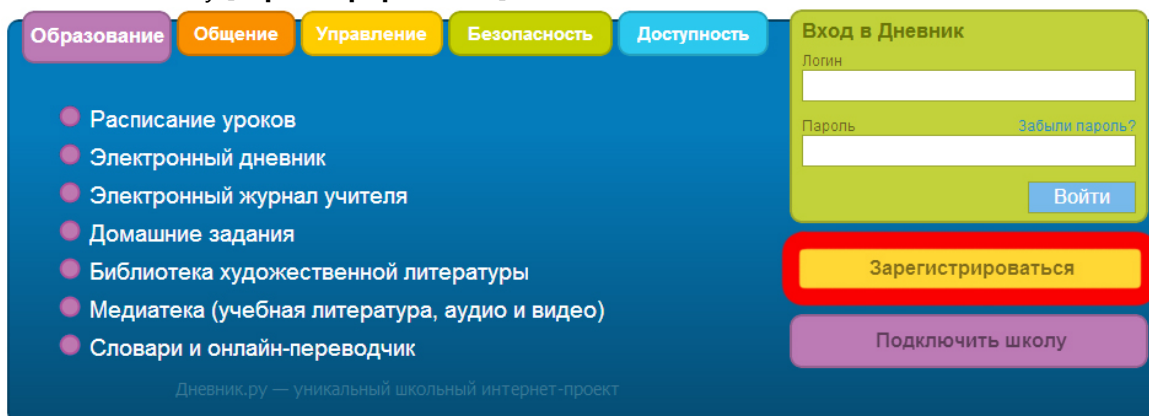
Инструкция по регистрации для ученика

Поздравляем! Твоя школа подключена к проекту «Дневник.ру»!

У тебя в руках **личный пригласительный код***. Прочти эту краткую инструкцию и присоединяйся к тем, кто уже участвует в проекте.

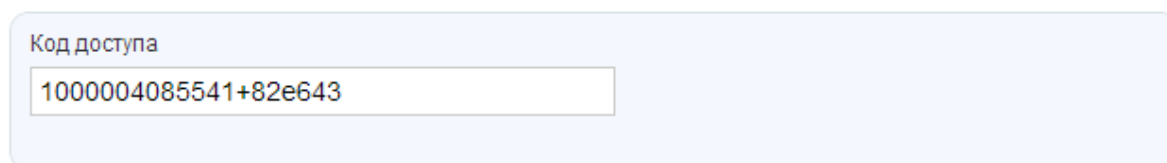
Регистрация в Дневнике

1. Открой ссылку <http://dnevnik.ru>
2. Кликни на кнопку **[Зарегистрироваться]**:



3. В открывшемся окне введи код доступа, выданный в школе, затем нажми **[Продолжить]**:

Регистрация в Дневнике



[Продолжить >](#)

4. Проверь свои личные данные (ФИО и дату рождения) в регистрационной форме.
5. Введи параметры для дальнейшего доступа в Дневник: **логин** и **пароль**. [Каким должен быть логин?](#)
6. Введи параметры для восстановления пароля: **номер мобильного телефона** (или **адрес электронной почты**), **секретный вопрос**, **ответ** на секретный вопрос.
7. Активация персональной страницы (аккаунта).

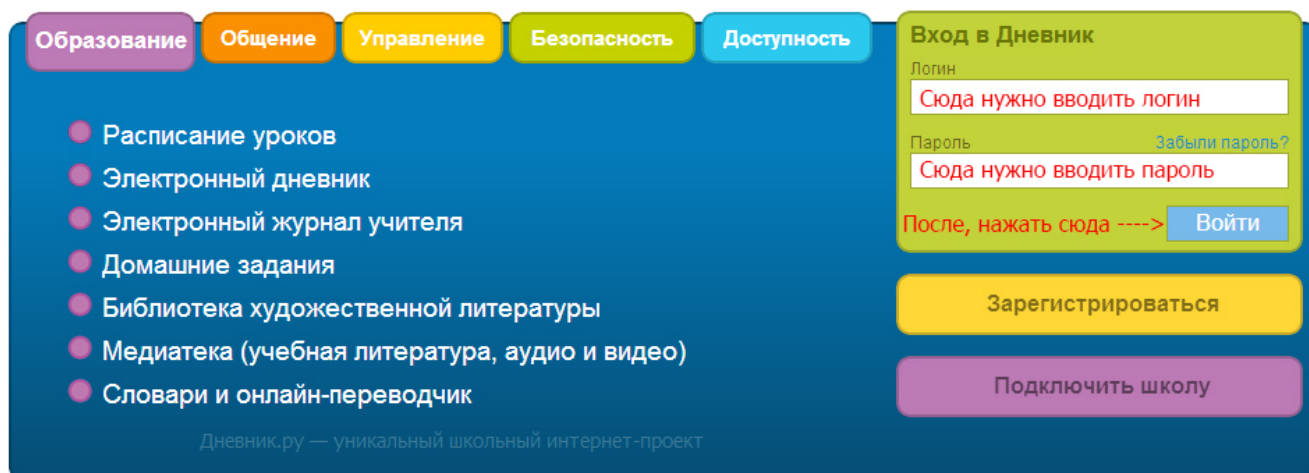
Пройди заключительные шаги активации персональной страницы, подтвердив адрес электронной почты или номер мобильного телефона ([подробнее](#)), и заверши работу с дневником.

* Для получения личного пригласительного кода обратитесь к сотрудникам учебного заведения.

Повторный вход в Дневник

После прохождения этапа регистрации доступ в Дневник осуществляется с использованием логина и пароля.

1. Откройте ссылку <http://dnevnik.ru>
2. Введите адрес **логин** и **пароль** в соответствующие поля под заголовком «**Вход в Дневник**», нажмите кнопку «**Войти**».



The screenshot shows the main interface of the Dnevnik.ru website. At the top, there are five navigation tabs: "Образование" (Education), "Общение" (Communication), "Управление" (Management), "Безопасность" (Security), and "Доступность" (Accessibility). Below these tabs is a list of services, each with a red circular icon: "Расписание уроков" (Lesson schedule), "Электронный дневник" (Electronic diary), "Электронный журнал учителя" (Electronic teacher's journal), "Домашние задания" (Homework), "Библиотека художественной литературы" (Library of fiction literature), "Медиатека (учебная литература, аудио и видео)" (Mediateca (textbook literature, audio and video)), and "Словари и онлайн-переводчик" (Dictionaries and online translator). At the bottom of this list, it says "Дневник.ру — уникальный школьный интернет-проект". On the right side, there is a "Вход в Дневник" (Login to Dnevnik) section. It contains two input fields: "Логин" (Login) with the error message "Здесь нужно вводить логин" (Login is required here) and "Пароль" (Password) with the error message "Здесь нужно вводить пароль" (Password is required here) and a link "Забыли пароль?" (Forgot password?). Below the fields is a blue button labeled "Войти" (Login) with the text "После, нажать сюда ---->" (After, click here ---->). At the bottom of the login section are two buttons: a yellow "Зарегистрироваться" (Register) button and a purple "Подключить школу" (Connect school) button.

FAQ (Вопросы и ответы)

▪ Что делать, если:

- ✓ у тебя не получается зарегистрироваться или войти в Дневник;
- ✓ при вводе кода появляется уведомление в том, что данный код уже был использован;
- ✓ в твоих личных данных неверно указана фамилия (имя, отчество) или дата рождения;
- ✓ ты не можешь вспомнить логин или e-mail, указанный во время регистрации;

Во всех этих случаях тебе необходимо **в первую очередь обратиться за помощью к администратору проекта** в твоём учебном заведении. Узнать, кто является администратором, можно нажав ссылку «Школа» на панели главного меню. Список администраторов будет представлен в правом нижнем углу открывшейся страницы. Администратор поможет тебе решить эти вопросы или подскажет, есть ли необходимость обратиться в службу технической поддержки.

▪ Ты забыл пароль, как вновь получить доступ к Дневнику?

На главной странице <http://dnevnik.ru> рядом с заголовком «Пароль» есть ссылка «Забыли?». Нажав на неё, ты перейдёшь к странице «Восстановления пароля». Также за помощью ты можешь обратиться к своему классному руководителю.

▪ Как сменить логин для входа или поменять пароль?

Для смены пароля нажми ссылку «Настройки» на панели главного меню. В открывшейся вкладке «Логин и пароль» осуществи необходимые изменения. Логин изменить невозможно.

Поддержка пользователей

Найти ответы на любые вопросы, а также оставить заявку ты можешь на портале службы поддержки пользователей «Дневник.ру».

[Главная](#) | [Контакты](#) | [Портал службы поддержки](#)